




Cliente _____ NIF _____

PARTE I - IDENTIFICAÇÃO DO COMERCIALIZADOR E DA OFERTA - **ELETRICIDADE**

Comercializador (fornecedor)	JAFplus, Lda - Sociedade por Quotas - NIPC 513 497 706		
Oferta Comercial (designação)	Mais Energia - Consumidores		
Segmento da Oferta	Clientes domésticos com potência contratada inferior ou igual a 41,40 kVA		
Contactos Comerciais para Reclamação e Pedido de Informação	Telefone	E-mail	Carta
	253 722 425 (chamada para a rede fixa nacional - dias úteis das 9h às 12h e das 13h30 às 18h)	apoiocliente@jafplus.pt comercial@jafplus.pt	JAFplus, Lda Edifício SEDE Grupo JAF, Rua 13 de Maio, nº1297 4800-530 Rendufe - Guimarães
Contacto para Assistência Técnica ou Avarias	800 506 506 (24h - chamada gratuita)  Whatsapp: 913 846 398 (24h - chat)		
Contacto para Leituras de Contador	800 507 507 (24h - chamada gratuita)		

PARTE II - CONDIÇÕES ESPECÍFICAS DA OFERTA

Fornecimento	Eletricidade				
Duração	Renovação Automática				
Validade da Oferta	Permanente				
	Promocional, até	<div><div>D</div><div>D</div><div>/</div><div>M</div><div>M</div><div>/</div><div>A</div><div>A</div><div>A</div><div>A</div></div>			
Fidelização	Não				
	Sim, por	meses ou até à data de		<div><div>D</div><div>D</div><div>/</div><div>M</div><div>M</div><div>/</div><div>A</div><div>A</div><div>A</div><div>A</div></div>	Custo quebra de fidelização
Faturação	Periodicidade				
	Pagamento até	dias úteis da emissão da fatura		Fatura eletrónica	Papel
Meio(s) de Pagamento	Débito Direto		Preço diferenciado?	Não	Sim
	Referência Multibanco		Se sim, quais os que têm custo adicional		
Prazo de Resposta e Reclamações	dias úteis	Sem compensação	Com compensação	Valor da compensação	€
Serviços Adicionais	Sim		Custo mensal de	€	

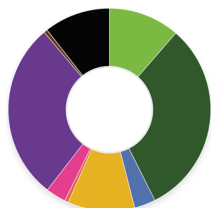


PARTE III - FORNECIMENTO DE ELETRICIDADE

CPE (Código Ponto de Entrega)													MULTIPONTO	
Potência Contratada	1,15 kVA		3,45 kVA		5,75 kVA		10,35 kVA		17,25 kVA		27,60 kVA		41,40 kVA	
	2,30 kVA		4,60 kVA		6,90 kVA		13,80 kVA		20,70 kVA		34,50 kVA			
Opção Tarifária Ciclo	Simples		Bi-Horária		Tri-Horária			S/Ciclo		Diário		Semanal		
Plano	Fixo													
Potência¹ (kVA)	1,15	2,30	3,45	4,60	5,75	6,90	10,35	13,80	17,25	20,70	27,60	34,50	41,40	
Tarifa Simples	11.45	11.45	12.97	12.97	14.49	14.49	16.01	16.01	17.54	17.54	-	-	-	
Tarifa Bi-Horária	11.56	11.56	13.08	13.08	14.60	14.60	16.12	16.12	17.65	17.65	-	-	-	
Tarifa Tri-Horária	-	-	00.00	00.00	00.00	00.00	00.00	00.00	00.00	00.00	20.58	20.58	20.58	
(€/100 kWh/ mês)	I. Nas ofertas, com vários períodos horários, considera-se um consumo igualmente distribuído por cada período. O consumo é meramente indicativo e destina-se a comparar as ofertas de mercado, não refletindo o consumo real dos destinatários da oferta. II. O cálculo indicativo dos 100kWh/mês engloba o preço da energia ativa e potência (página 2), incluindo a tarifa de acesso às redes (página 4).													
Preço da Energia	Potência Contratada (kVA)	Simples		Bi-Horário			Tri-Horário							
		Potência (€/dia)	Energia (€/kWh)	Potência (€/dia)	Energia (€/kWh)		Potência €/dia	Energia (€/kWh)						
					Fora	Vazio		Vazio	Ponta	Cheias	Vazio			
	1,15	0.0500	0.0993	0.0500	0.0972	0.1036								
	2,30	0.0500	0.0993	0.0500	0.0972	0.1036								
	3,45	0.1000	0.0993	0.1000	0.0972	0.1036								
	4,60	0.1000	0.0993	0.1000	0.0972	0.1036								
	5,75	0.1500	0.0993	0.1500	0.0972	0.1036								
	6,90	0.1500	0.0993	0.1500	0.0972	0.1036								
	10,35	0.2000	0.0993	0.2000	0.0972	0.1036								
	13,80	0.2000	0.0993	0.2000	0.0972	0.1036								
	17,25	0.2500	0.0993	0.2500	0.0972	0.1036								
	20,70	0.2500	0.0993	0.2500	0.0972	0.1036								
	27,60						0.3500	0.0979	0.0965	0.1036				
	34,50						0.3500	0.0979	0.0965	0.1036				
	41,40						0.3500	0.0979	0.0965	0.1036				
I. Aos valores apresentados acresce IVA à taxa legal em vigor assim como outros custos, ou taxas obrigatórias, que integram a fatura final de eletricidade e que sejam exigíveis ao cliente, o financiamento da tarifa social, no montante de 0,0020666€/kWh, até 31.12.2026 e que será atualizado em cada ano (Diretiva N.º 12/2025 da ERSE). II. Os valores apresentados, referentes à componente da energia e potência contratada, não incluem os custos das tarifas de acesso às redes. III. A JAFplus reserva-se no direito de refletir no preço eventuais alterações às tarifas de acesso às redes e o valor dos impostos, taxas e contribuições legalmente exigíveis e do financiamento da tarifa social. IV. Os preços da tabela já refletem desconto.														
Preço Total ¹	€, para fornecimento indicativo de 100kWh/mês.													
Emissões de CO2	g CO2/100 kWh, de acordo com última informação anual.													

Rotulagem de Energia Elétrica

2.º TRIMESTRE 2025

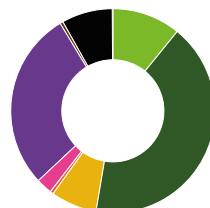


FE CO₂ (g/kWh): 119,598
(Fator de emissão de dióxido de carbono)

QUANTID. TECNOLOGIA

11,38 %	EÓLICA (R)
31,22 %	HÍDRICA (R)
3,39 %	COGERAÇÃO RENOVÁVEL (R)
0,00 %	GEOTERMIA (R)
10,71 %	OUTRAS RENOVÁVEIS (R)
0,58 %	RESÍDUOS SÓLIDOS URBANOS (NR)
3,23 %	COGERAÇÃO FÓSSIL (NR)
28,35 %	GÁS NATURAL (NR)
0,58 %	CARVÃO (NR)
0,00 %	DIESEL (NR)
0,00 %	FUELÓLEO (NR)
10,57 %	NUCLEAR (NR)

ANO 2024



FE CO₂ (g/kWh): 116,968
(Fator de emissão de dióxido de carbono)

Saiba mais em jafplus.pt ou erse.pt

QUANTID. TECNOLOGIA

10,847 %	EÓLICA (R)
41,793 %	HÍDRICA (R)
0,102 %	COGERAÇÃO RENOVÁVEL (R)
0 %	GEOTERMIA (R)
7,305 %	OUTRAS RENOVÁVEIS (R)
0,524 %	RESÍDUOS SÓLIDOS URBANOS (NR)
2,546 %	COGERAÇÃO FÓSSIL (NR)
28,341 %	GÁS NATURAL (NR)
0,492 %	CARVÃO (NR)
0 %	DIESEL (NR)
0 %	FUELÓLEO (NR)
8,050 %	NUCLEAR (NR)



PARTE IV - INFORMAÇÃO AO CONSUMIDOR

Tarifa Social

Tarifa Social de Eletricidade

Condições necessárias para solicitar este desconto:

Ser beneficiário de uma das seguintes prestações sociais:

Complemento Solidário para Idosos

Rendimento Social de Inserção

Prestações de Desemprego

Abono de Família

Pensão Social de Invalidez

Pensão social de invalidez do regime especial de proteção na invalidez ou de complemento da prestação social para a inclusão

E/Ou ter um rendimento total anual do seu agregado familiar igual ou inferior ao estabelecido no Decreto-Lei n.º 138-A/2010, de 28 de dezembro, alterado pelo Decreto-Lei n.º 100/2020, de 26 de novembro.

E cumprir com este requisito:

Ter um contrato de fornecimento de energia elétrica em seu nome, destinado exclusivamente a uso doméstico em habitação permanente, com uma potência elétrica contratada em baixa tensão normal igual ou inferior a 6,9kVA.

Clientes com Necessidades Especiais

São considerados clientes com necessidades especiais na Eletricidade:

- Clientes com limitações no domínio da visão (cegueira total ou hipovisão);
- Clientes com limitações no domínio da audição (surdez total ou hipoacusia);
- Clientes com limitações no domínio da comunicação oral;
- Clientes com limitações nos domínios da mobilidade, impossibilitados de se deslocarem sem recurso a cadeira de rodas ou a outras ajudas técnicas necessárias para o efeito;
- Clientes (ou quem coabite com o Cliente) com alteração nas funções e estruturas do corpo dependentes de equipamentos, produtos e tecnologias de natureza médica, equipamentos de diálise, concentradores de oxigénio ou ventiladores artificiais, imprescindíveis à sua sobrevivência ou para melhorar a sua funcionalidade e qualidade de vida, cujo funcionamento é assegurado pela rede elétrica.

PARTE V - ACEITAÇÃO DAS CONDIÇÕES

Declaro que recebi, tomei conhecimento e aceito as cláusulas Gerais e Condições Particulares bem como as restantes Condições Económicas associadas que me foram entregues na presente data / / 2026.

Em

, / /

N.º Identif.

Validade

/ /

Assinatura do Titular do Contrato ou Representante Legal

Assinatura do Representante da Empresa JAFplus, Lda

Diogo Lamelas
Diretor de Operação



TARIFAS DE ACESSO ÀS REDES - ANO 2026

TARIFA DE ACESSO ÀS REDES EM BTN (>20,7 kVA)

Preços

Potência		(€/dia)
Tarifa tri-horária	27.6	1,3248
	34.5	1,6560
	41.4	1,9872
Energia ativa		(€/kWh)
Tarifa tri-horária	Horas de ponta	0,2457
	Horas cheias	0,0524
	Horas de vazio	0,0150

TARIFA DE ACESSO ÀS REDES EM BTN (<=20,7 kVA)

Preços

Potência		(€/dia)
Tarifa simples, bi-horária e tri-horária	1.15	0,0573
	2.3	0,1145
	3.45	0,1718
	4.6	0,2291
	5.75	0,2864
	6.9	0,3436
	10.35	0,5154
	13.8	0,6872
	17.25	0,8591
	20.7	1,0309
Energia ativa		(€/kWh)
Tarifa simples	-	0,0607
Tarifa bi-horária	Horas fora de vazio	0,0835
	Horas de vazio	0,0158
Tarifa tri-horária	Horas de ponta	0,2452
	Horas cheias	0,0412
	Horas de vazio	0,0158